شرکت سهامی تولیدی صنعتی
تابا الکترونیک

مانیتور تصویری رنگی تابا

TOUCH SCREEN
COLOR VIDEO DOOR PHONE MONITOR

TVD-4070

7" LCD

- مانیتور TVD-4070 دارای حافظه داخلی با قابلیت ذخیره ۲۰۰ تصویر و قابلیت نصب کارت حافظه خارجی جهت ذخیره ۱۰۲۴ تصویر و ۲۵۶ ویدئوی ۱۵ ثانیه‌ای با صدای مراجعه کننده .
- قابلیت اتصال به ۲ پنل جلوی درب و ۲ دوربین مداربسته.
- صفحه نمایشگر از نوع لمسی خازنی(Touch Screen).
- قابلیت باز کردن درب پارکینگ.
- دارای ارتباط داخلی.
- قابلیت اتصال به دوربین HD.

منوی اصلی (MENU):

با لمس صفحه LCD منو اصلی مشاهده می‌شود. (شامل ۱۰ گزینه درب ۱ و ۲، مداربسته ۱ و ۲، تقویم، حافظه، درب پارکینگ، ارتباط داخلی، تنظیمات و خروج) (تصویر شماره ۱)

(تصویر ۱)

زمان قطع اتوماتیک تصویر : ۲ دقیقه

مشاهده و تماس با مراجعه کننده :

- با شنیدن صدای زنگ، تصویر مراجعه کننده بر روی صفحه LCD مشاهده میگردد. (تصویر شماره ۲)
- جهت بازگردن درب با لمس گزینه **بازکردن**، درب را باز نمایید.
- LED آبی روی مانیتور، نشان دهنده وجود تغذیه در مانیتور می‌باشد و چنانچه عکس یا فیلمی در حافظه مشاهده نشده باشد، LED قرمز می‌شود.


(تصویر ۲)

درب ۱ و ۲ (DOOR 1&2):

- پس از لمس گزینه‌های **درب ۱** یا **درب۲**، تصویر ۲ را مشاهده می‌کنید.
- برای بازگشت به منوی اصلی گزینه **صفحه اصلی** را لمس نمائید .
- جهت انتخاب تصویر هر دوربین می‌توانید از گزینه **تغییر** استفاده نمائید.
- ازگزینه **ضبط** جهت گرفتن عکس و یا فیلم به صورت دستی استفاده نمائید.
- جهت تنظیم روشنایی، رنگ وکنتراست تصویر و میزان صدای مکالمه، گزینه **تنظیمات** را لمس نمایید و تنظیمات مربوطه را انجام دهید. (تصویر شماره ۳)
- با لمس گزینه **بزرگنمایی** و با انتخاب گزینه‌های ⊕ و ⊖ می‌توانید تصویر را بزرگنمایی کرده و در جهت افقی و یا عمودی حرکت دهید. (تصویر شماره ۴)
- با لمس گزینه **خروج**، از صفحه خارج شوید.
- با لمس گزینه **مکالمه**، تماس صوتی شروع می‌شود.
- با لمس گزینه **بازکردن**، درب را باز نمائید.

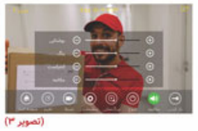
(تصویر ۳)


(تصویر ۴)

توجه: زمان نوار ابزار درپایین صفحه ۱۰ ثانیه میباشد، پس ازآن نوار ابزار از روی صفحه پاک شده و با لمس مجدد صفحه LCD، نمایان می‌شود.

مداربسته ۱ و ۲ (CCTV 1&2):

- زمانی که گزینه **مداربسته ۱** و یا **مداربسته ۲** را لمس نمائید تصویر ۵ را مشاهده می‌کنید.
- برای بازگشت به منوی اصلی گزینه **صفحه اصلی** را لمس نمائید .
- جهت انتخاب تصویر هر دوربین می‌توانید از گزینه **تغییر** استفاده نمائید.
- از گزینه **ضبط** جهت گرفتن عکس و یا فیلم به صورت دستی استفاده نمائید.
- جهت تنظیم روشنایی، رنگ وکنتراست تصویر، گزینه **تنظیمات** را لمس نمایید و تنظیمات مربوطه را انجام دهید.
- با لمس گزینه **بزرگنمایی** می‌توانید تصویر را بزرگنمایی کرده و در جهت افقی و یا عمودی حرکت دهید.
- با لمس گزینه **خروج** از صفحه خارج شوید. (تصویر شماره ۵)

(تصویر ۵)

تقویم (CALENDAR):

- طبق تصویر شماره ۱ جهت تنظیم تاریخ و ساعت گزینه **تقویم** را لمس کنید .

- دراین قسمت می‌توانید تاریخ (سال، ماه، روز) و زمان (ساعت، دقیقه) را تنظیم نمائید . (تصویر شماره ۶)
- همچنین در صورتیکه گزینه **نمایش ساعت** را انتخاب کنید، ساعت بر روی صفحه، نمایش داده می‌شود.
- با لمس گزینه **رنگ ساعت**، می‌توانید ساعت را به رنگ سفید یا مشکی تغییر دهید.
- در قسمت تقویم با انتخاب گزینه **شمسی** تاریخ به صورت شمسی و با انتخاب گزینه **میلادی** تاریخ به صورت میلادی نمایش داده می‌شود. (تصویر شماره ۶)

(تصویر ۶)

حافظه (MEMORY):

- با لمس گزینه **حافظه** وارد قسمت حافظه دستگاه می‌شوید .
- در این قسمت می‌توانید عکس ها و فیلم‌های ذخیره شده را با استفاده از فلش‌های ⏮ و ⏭ مشاهده نمائید و همچنین می‌توانید با لمس گزینه **حذف**، عکسها و فیلمها را پاک کنید.
- چنانچه عکس یا فیلمی در حافظه، مشاهده نشده باشد، نشانگری بالای آیکن حافظه نمایان می‌شود و LED بالای مانیتور قرمز می‌شود. (تصویر شماره ۷)

(تصویر ۷)

درب پارکینگ (GATE):

طبق تصویر شماره ۱ با لمس گزینه **درب پارکینگ** در منوی اصلی، می‌توانید درب پارکینگ را باز نمایید.

ارتباط داخلی (INTERCOM):

- برای برقراری ارتباط گزینه **ارتباط داخلی** را لمس نمایید.
- جهت تماس با نگهبانی گزینه **نگهبانی** را لمس نمایید تا ارتباط برقرار شود. (تصویر شماره ۸)
- جهت تماس با واحد دیگر، ابتدا آدرس موردنظر را وارد نموده و گزینه **ارتباط داخلی** را لمس نمایید.
- جهت وارد کردن آدرس، کادر **آدرس داخلی** را لمس کرده تا فلش ⌫ سمت راست کادر مورد نظر نمایان شود، کد #141* را وارد کرده و گزینه **تایید** را لمس نمایید، سپس اعداد بین ۰۰۱-۲۵۶ را انتخاب نمایید و مجدد گزینه **تایید** را لمس نمایید.
- برای تعیین واحد نگهبانی در قسمت **آدرس داخلی**، پس از وارد کردن #141* کد #1* را وارد کنید.
- حداکثر مدت زمان مکالمه بین دو واحد ۳ دقیقه می‌باشد.

(تصویر ۸)

(تصویر ۹)

تنظیمات (SETTING):

برای بازگشت به منوی اصلی، گزینه **صفحه اصلی** را لمس نمائید. (تصویر شماره ۹)

(تصویر ۱۰)

زبان (LANGUAGE):

با لمس گزینه **زبان** میتوانید منوی مانیتور را به صورت انگلیسی و یا فارسی تغییر دهید. (تصویر شماره ۱۰)

(تصویر ۱۱)

زنگ (BELL):

در این قسمت می‌توانید ملودی زنگ درب ۱ یا ۲ را انتخاب نموده و با استفاده از ⊕ و ⊖ صدای زنگ را زیاد و یا کم نمایید. (تصویر شماره ۱۱)

(تصویر ۱۲)

ضبط (REC):

باانتخاب گزینه **ضبط اتوماتیک** می‌توانید عکسبرداری و یا فیلمبرداری را بطور اتوماتیک انجام دهید. (تصویر شماره ۱۲)

توجه : در صورت عدم وجود کارت حافظه دستگاه قادر به ذخیره فیلم نخواهد بود و جمله «لطفا کارت حافظه را برای ضبط فیلم وارد کنید» در تصویر نمایان می‌شود.

درباره (ABOUT):

در این قسمت می‌توانید ورژن دستگاه را مشاهده نمایید. (تصویر شماره ۱۳)

(تصویر ۱۳)

حذف (DELETE):

در تصویر شماره ۹ چنانچه گزینه **حذف** را انتخاب نمایید، تصویر شماره ۱۴ نمایش داده می‌شود و می‌توانید با انتخاب گزینه **بله** تمامی عکس‌ها و فیلم‌ها را پاک کنید. (تصویر شماره ۱۴)

(تصویر ۱۴)

تنظیم اولیه (RESET):

با انتخاب گزینه **بله** دستگاه به تنظیمات اولیه کارخانه باز می‌گردد. (تصویر شماره ۱۵)

(تصویر ۱۵)

کارت حافظه (SDCARD) :

در صورت وجود کارت حافظه خارجی، تصویر و در صورت عدم وجود کارت یا عدم جایگذاری صحیح، تصویر روی منوی اصلی مشاهده می‌شود.

کپی در کارت حافظه (COPY TO SD CARD):

می‌توانید تمامی عکس‌های ذخیره شده را در کارت حافظه (SD CARD) کپی کنید توجه داشته باشید که حافظه داخلی دستگاه جهت ذخیره ۲۰۰ عکس می‌باشد، در صورتی که می‌توانید با نصب کارت حافظه خارجی، ۱۰۲۴ عکس و ۲۵۶ فیلم ۱۵ ثانیه ای همراه با صدای مراجعه کننده را ذخیره نمایید. (تصویر شماره ۱۶)

(تصویر ۱۶)

فرمت کارت حافظه (FORMAT SD):

با انتخاب گزینه **فرمت کارت حافظه**، SD CARD فرمت می‌شود. (تصویر شماره ۱۶)

توجه : در صورت ERROR دادن RAM، کارت SD را فرمت کنید.

ترجیحا از SD CARD کلاس ۱۰ استفاده شود.

TOUCH SCREEN
COLOR VIDEO DOOR PHONE MONITOR

TVD-4070

Taba Electronics Corp.

SCAN ME web site

www.tabaelectronic.com
E-mail: intl@tabaelectronic.com
G-mail: khadamat.tabaelectronic@gmail.com

دفتر فروش: تهران، لاله زار جنوبی، پاساژ اقتصاد، طبقه اول، پلاک ۴
کدپستی: ۱۱۴۶۸۳۴۶۵۷ تلفن: ۳۳۹۱۲۳۱۰-۳۳۹۷۰۲۷۰-۹ فکس: ۳۳۹۰۵۹۶۴

دفتر مرکزی/کارخانه: تهران، ابتدای جاده آبعلی، خیابان اتحاد، خیابان دهم غربی، پلاک ۳۹
کدپستی: ۱۶۵۸۷۵۶۳۱۳ تلفن: ۷۷۳۳۹۱۶۹ - ۷۷۳۳۳۷۵۵ فکس: ۷۷۳۳۹۰۳۵

خدمات پس از فروش: تهران، ابتدای جاده آبعلی، خیابان اتحاد، خیابان دهم غربی، پلاک ۳۹
کدپستی: ۱۶۵۸۷۵۶۳۱۳ تلفن خدمات تهران: ۲-۷۷۱۴۸۵۵۰
تلفن خدمات شهرستان: ۷۷۸۷۸۳۷۷۶ - ۷۷۸۷۸۱۳۸۸

نمایشگاه مرکزی: خیابان ولیعصر، بالاتر از چهارراه ولیعصر، پلاک ۱۴۸۷
کدپستی: ۱۵۹۱۶۳۳۴۶۸ تلفن: ۶۶۹۶۸۵۵۹-۶۰ فکس: ۶۶۴۱۳۷۰۵

Rad +48 912 199 166 4

نحوه نصب محصول (سیم‌کشی)

- سیم‌کشی دربازکن تصویری با استفاده از سوئیچر داخل پنل برای ساختمان‌هایی که از هر واحد ۴ رشته سیم مجزا به پنل جلوی درب کشیده شده است.
- برای ساختمانهای بیش از ۸ واحد الزاماً از این روش برای سیم‌کشی استفاده شود.
- نحوه سیم کشی جهت ارتباط داخلی.
- نحوه سیم کشی جهت دوربین مدار بسته (CCTV Camera).
- نحوه سیم کشی جهت درب پارکینگ.
- برای سیم کشی تصویر HD، تا ۵۰ متر الزاماً از سیم ۰/۶ فویل‌دار و تا ۱۰۰ متر از سیم ۰/۸ فویل‌دار و برای مترازهای بالاتر از ۱۰۰ متر برای سیم تصویر، باید از سیم کوآکسیال استفاده کنید.
- بعد از تعویض دوربین به HD، مانیتور را یکبار خاموش و روشن نمایید.

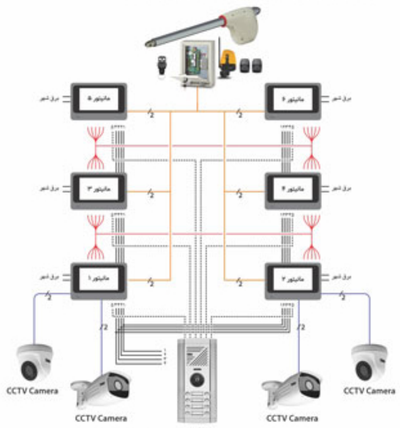

نحوه نصب مانیتور

نحوه نصب محصول (سیم‌کشی)

- سیم‌کشی دربازکن تصویری با استفاده از سوئیچر داخل پنل برای ساختمان‌هایی که از هر واحد ۴ رشته سیم مجزا به پنل جلوی درب کشیده شده است.
- برای ساختمانهای بیش از ۸ واحد الزاماً از این روش برای سیم‌کشی استفاده شود.
- نحوه سیم کشی جهت ارتباط داخلی.
- نحوه سیم کشی جهت دوربین مدار بسته (CCTV Camera).
- نحوه سیم کشی جهت درب پارکینگ.
- برای سیم کشی تصویر HD، تا ۵۰ متر الزاماً از سیم ۰/۶ فویل‌دار و تا ۱۰۰ متر از سیم ۰/۸ فویل‌دار و برای مترازهای بالاتر از ۱۰۰ متر برای سیم تصویر، باید از سیم کوآکسیال استفاده کنید.
- بعد از تعویض دوربین به HD، مانیتور را یکبار خاموش و روشن نمایید.

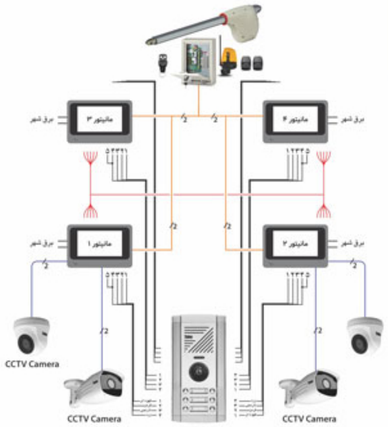

نمایندگی خدمات پس از فروش تابا

اردبیل	پارس آباد	رحیم شاهراده	۰۹۱۲۶۱۶۳۰۲۵
اردبیل	پارس آباد	کیمیا رحیم	۰۹۱۲۴۵۲۹۲۹۵
اردبیل	اردبیل	علیرضا قرلوی زاده	۰۹۱۲۴۵۱۲۲۵۸
اردبیل	اردبیل	نادر بهرامپور	۰۹۱۲۴۵۰۹۲۲۱
اردبیل	اردبیل	مجید اکلقدر زاده	۰۹۱۲۴۵۰۱۲۱۲
اصفهان	اصفهان	حسن صمدانی	۰۹۱۳۲۶۲۷۸۲۲
اصفهان	اصفهان	علی شاهوقلی	۰۹۱۳۲۶۲۱۶۵۳
اصفهان	اصفهان	سعید صدری	۰۹۱۳۲۶۲۱۶۵۳
اصفهان	اصفهان	حاج حسین قلاقی	۰۹۱۳۲۶۲۱۶۵۳
اصفهان	اصفهان	مهدی احمدی	۰۹۱۳۹۰۰۱۰۱۰۴
اصفهان	نجف‌آباد	شاه پوریمهر	۰۹۱۳۲۶۰۱۵۴۳
اصفهان	دولت آباد	ناصر معینی	۰۹۱۳۲۶۰۶۷۷۳
اصفهان	اصفهان	محمد جواد نوری	۰۹۱۳۲۶۳۹۳۹۲
اصفهان	نائین	محمد حسین دستمرده	۰۹۱۳۲۶۲۰۰۹۸
اصفهان	نجف آباد	وحید دلقلی	۰۹۱۳۲۶۲۱۵۱۰
اصفهان	مبارکه	بهداد رحمانی	۰۹۱۳۲۶۲۱۹۵۹
اصفهان	شهرضا	حمید باقر سمکبری	۰۹۱۳۲۰۷۲۹۲۹
اصفهان	خاتمی شهر	محمد بناء	۰۹۱۳۲۶۲۰۹۲۰
اصفهان	آلونگرد	ناصحی	۰۹۱۳۲۶۲۹۳۱۸
اصفهان	آران وبیدگل	حسین خلیق	۰۹۱۳۲۶۲۰۱۰۴
اصفهان	زرین شهر	حسین رحمانیان	۰۹۱۳۲۶۲۴۴۱۲
اصفهان	کاشان	مسلم فلاح	۰۹۱۳۵۲۰۷۲۵۴
اصفهان	خوانسار	مهرداد آجیبی	۰۹۱۳۲۶۲۲۰۴۵
اصفهان	درچه	محمد کریمی	۰۹۱۳۰۷۰۲۲۵۲
اصفهان	فلاورجان	عبدالله شعبانی	۰۹۱۳۲۰۱۰۹۵۰
اصفهان	گرح	شهرام بنائی	۰۹۱۹۲۹۱۱۰۸۱
اصفهان	شهرک	حمید کیانی	۰۹۱۳۲۵۲۹۶۲۶
اصفهان	هنداگرد	علی رضا زیدی	۰۹۱۳۱۰۲۱۳۰۴
اصفهان	شهرک	اسماعیل سجادیه سیلی	۰۹۱۳۲۶۵۵۵۲
اصفهان	وزوان	علی خان صمصی	۰۹۱۳۲۶۳۹۹۰۸
اصفهان	قهدریجان	حق علی (کاظم) قمیشه‌ئی	۰۹۱۳۰۲۹۲۲۴۱
اصفهان	مبارکه	محمود حقیر بافی	۰۹۱۳۲۶۲۱۳۰۱
اصفهان	ایمانشهر	عبدالرضا اسماعیلی	۰۹۱۸۰۲۲۷۰۷۳
اصفهان	نطنز	فرشید مدنیوی	۰۹۱۸۰۳۲۴۱۰۰
اصفهان	نیاسر	اسماعیل شاهوئی	۰۹۱۹۲۹۵۹۳۹۱
اصفهان	کوشک	حسن محمدی نژاد	۰۹۱۳۲۶۲۰۷۹۵
اصفهان	آژیر شهر	علی اکبر زاده	۰۹۱۳۲۶۲۰۹۹۵
اصفهان	قهد	مهدی حیدر نجیبیت	۰۹۱۳۲۶۱۱۰۸۴
اصفهان	قرلی	فرید زائلی	۰۹۱۳۲۶۰۲۶۰۳
اصفهان	نرج خمینی	عجب شیر	۰۹۱۳۲۶۰۰۷۵۲
اصفهان	تیران	محمود رحمانفر	۰۹۱۳۲۰۱۲۲۶۱
اصفهان	میمه	اسماعیل قرا	۰۹۱۳۲۲۶۲۲۵۰
اصفهان	نهوند	داود بهرامی	۰۹۱۳۲۶۲۵۸۰۲
اصفهان	میانجوان	سید علی پرهیزگار	۰۹۱۳۲۶۲۷۲۶۱
اصفهان	نطنز	مسیوس آرمین	۰۹۱۳۲۶۲۹۵۸۰
اصفهان	خور	سیدکاظم نبوی	۰۹۱۳۲۶۲۶۲۹۵
اصفهان	بوئین	قاسم زاده	۰۹۱۳۵۲۰۷۲۲۲
اصفهان	سامان	حسن اخرا	۰۹۱۳۲۶۲۱۰۱۰۵
اصفهان	خوانسار	قاسم ابراهیمی	۰۹۱۳۲۶۲۹۲۶۲
اصفهان	چوپانان	اصیران	۰۹۱۷۰۱۵۲۶۹۶
اصفهان	چوپانان	مهدی نیازی	۰۹۱۳۲۶۲۱۵۰۱
اصفهان	چوپانان	صادق صادقی	۰۹۱۷۰۷۶۸۶۰۱
اصفهان	چوپانان	حسن اکبری	۰۹۱۳۲۶۲۰۹۲۲
اصفهان	چوپانان	رضا صادقی	۰۹۱۳۲۶۲۱۰۲۲
اصفهان	آبادیه	محمد حقیقی	۰۹۱۳۲۶۲۰۹۳۷
اصفهان	چوپانان	پیمان حسن	۰۹۱۳۲۶۲۰۹۳۷
اصفهان	شهرک	اسمعیل	۰۹۱۳۲۶۲۰۹۳۷
اصفهان	چوپانان	رضا کریم	۰۹۱۳۲۶۲۹۹۱۵
اصفهان	نوشان	افهد محمدی	۰۹۱۳۲۶۲۰۹۹۵
اصفهان	اشکذر	مسعود رحمتی	۰۹۱۳۲۰۵۲۹۲۷
اصفهان	چوپانان	شریف رئیسی	۰۹۱۳۲۶۲۱۰۰۰
اصفهان	چوپانان	مهدی اکلکی	۰۹۱۳۲۶۱۵۲۵۹
اصفهان	چوپانان	علی طهماسبی	۰۹۱۳۲۰۲۲۰۰۹
اصفهان	چوپانان	حسن اکبرلو	۰۹۱۳۵۲۰۷۳۲۲
اصفهان	چوپانان	حمید رهقی	۰۹۱۳۲۶۳۰۷۲۱
اصفهان	چوپانان	مهدی اسماعیلیان	۰۹۱۳۲۶۲۹۲۳۲
اصفهان	چوپانان	محمدرضا قادرمیان	۰۹۱۳۲۰۰۲۸۸۹
اصفهان	چوپانان	محمد محمدی زاده	۰۹۱۳۲۵۱۹۰۹۷
اصفهان	چوپانان	محمدرضا آذرپی	۰۹۱۳۲۶۰۹۰۹۷
اصفهان	چوپانان	رضا حاج قاسمیان	۰۹۱۳۲۶۲۱۲۳۱
اصفهان	چوپانان	عبدالله جهیزی	۰۹۱۳۲۰۱۰۸۰۱
اصفهان	چوپانان	سیروان	۰۹۱۳۲۶۲۰۹۲۲
اصفهان	چوپانان	حسن قلعه‌نوئی	۰۹۱۳۲۶۲۰۹۲۲
اصفهان	چوپانان	حسین رحمانی	۰۹۱۳۲۶۲۰۹۲۲
اصفهان	چوپانان	محمد حسین نیازی	۰۹۱۳۲۶۲۰۹۲۵
اصفهان	چوپانان	مهدی	۰۹۱۳۲۰۲۲۰۷۲
اصفهان	چوپانان	سعید رضا رحمانیان	۰۹۱۳۵۸۲۰۱۰۱
اصفهان	چوپانان	حسین رحمانیان	۰۹۱۳۲۶۲۰۹۲۲
اصفهان	چوپانان	رضا حاج قاسم حرکتی	۰۹۱۳۲۶۲۰۹۲۲
اصفهان	چوپانان	مهدی اکلکی	۰۹۱۳۲۶۲۰۹۲۲
اصفهان	چوپانان	علی رضا زیدی	۰۹۱۳۲۶۲۰۹۲۲
اصفهان	چوپانان	حسن رحمانیان